

RS CONTÁBIL



Números apresentados em milhões de reais

RESULTADO ORÇAMENTÁRIO

66.617,4 Receita	70.429,2 Receita
-	-
69.355,1 Despesa	73.861,6 Despesa
=	=
-2.737,8	-3.432,5

RESULTADO SEM OPERAÇÕES INTRAORÇAMENTÁRIAS

-2.911,4	-3.200,5
-----------------	-----------------

● = 2018 ● = 2019

DESPESA COM SAÚDE

4.089,4	4.242,0
%RLIT 12,16%	12,15%

Mínimo Constitucional **12%**

● = 2018 ● = 2019

DESPESA COM EDUCAÇÃO

9.169,9	9.534,9
%RLIT 27,26%	27,32%

Mínimo Constitucional **25%**

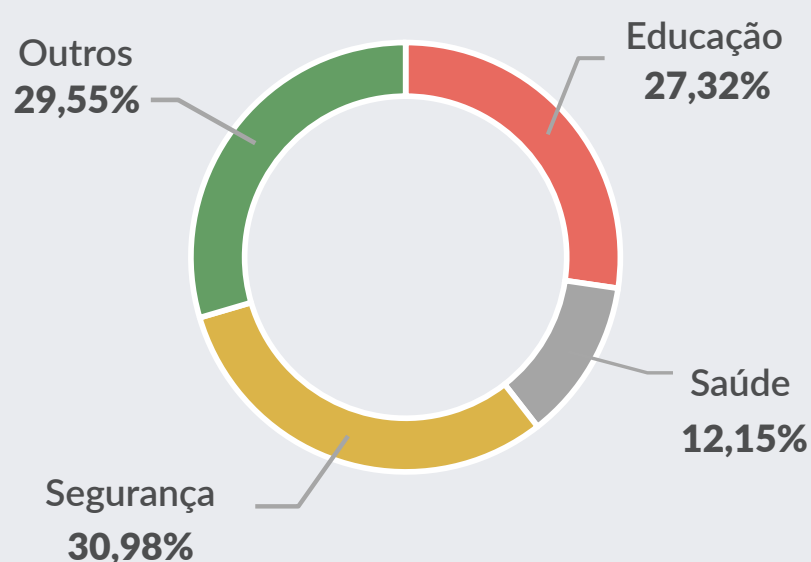
● = 2018 ● = 2019

DESPESA COM SEGURANÇA

10.815,0
%RLIT 30,98%

● = 2019

COMPROMETIMENTO DA RLIT



RESULTADO PRIMÁRIO

METODOLOGIA NOVA

(REGIME DE CAIXA E SEM OPERAÇÕES INTRAORÇAMENTÁRIAS)

52.006,4 Receita	53.987,3 Receita
-	-
51.212,5 Despesa	53.318,0 Despesa
=	=
793,9	669,4

● = 2018 ● = 2019

METODOLOGIA ANTIGA

(PARA FINS DE CONTINGENCIAMENTO PREVISTO NA LDO)

65.111,8 Receita	69.076,7 Receita
-	-
65.369,6 Despesa	69.513,9 Despesa
=	=
-257,8	-437,1

● = 2018 ● = 2019

RESULTADO PREVIDENCIÁRIO

(REGIME FINANCEIRO)

4.581,1 Receita	4.865,8 Receita
-	-
16.226,8 Despesa	17.332,5 Despesa
=	=
-11.645,7	-12.466,8

● = 2018 ● = 2019

RESULTADO PREVIDENCIÁRIO

(FUNDOPREV)

623,3 Receita	837,5 Receita
-	-
108,3 Despesa	12,0 Despesa
=	=
514,9	825,5

● = 2018 ● = 2019

RECEITA CORRENTE LÍQUIDA (RCL)

37.773,3	39.779,4
-----------------	-----------------

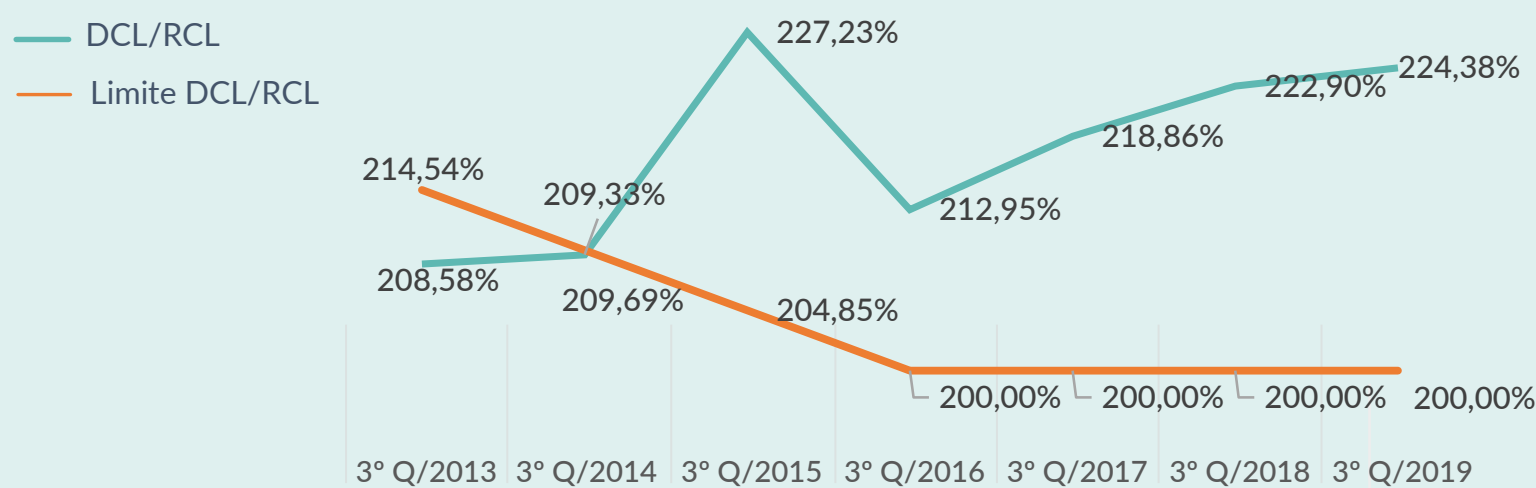
● = 2018 ● = 2019

RECEITA LÍQUIDA DE IMPOSTOS E TRANSFERÊNCIAS (RLIT)


33.634,3	34.905,0
-----------------	-----------------

● = 2018 ● = 2019

DÍVIDA CONSOLIDADA LÍQUIDA-DCL/RCL



DESPESA COM PESSOAL DO PODER EXECUTIVO/RCL



INCREMENTO DA RECEITA

R\$ 3,8 bi

INCREMENTO DA DESPESA

R\$ 4,5 bi

VALE LEMBRAR

45,60 %

COMPROMETIMENTO DA RCL COM DESPESAS DE PESSOAL DO PODER EXECUTIVO

PAGAMENTOS DA DÍVIDA COM A UNIÃO SUSPENSOS EM 2019

R\$ 3,5 bi

(LIMINAR DO STF)

SALDO DE RESTOS A PAGAR EM 2019

R\$ 13,7 bi

PRECATÓRIOS COMPENSADOS COM DÍVIDA ATIVA

R\$ 795,0 mi